



PPI Zurich Destino 2030

2o Semestre 2022



Plan de Pensiones Individual Zurich Destino 2030

Indicador de Riesgo y Alertas sobre Líquidez & Informe de Mercados

Alertas sobre Líquidez

Alerta mostrada en caso de que el producto financiero tenga posibles limitaciones respecto a la liquidez y a la venta anticipada:

El valor de los derechos de movilización, de las prestaciones y de los supuestos excepcionales de liquidez depende del valor de mercado de los activos del fondo de pensiones y puede provocar pérdidas relevantes.

El cobro de la prestación o el ejercicio del derecho de rescate sólo es posible si se produce alguna de las contingencias o supuestos excepcionales de liquidez regulados en la normativa de planes y fondos de pensiones.

Indicador de Riesgo y Rentabilidad

Este dato es indicativo del riesgo del plan y está calculado en base a datos históricos que, no obstante, pueden no constituir una indicación fiable del futuro perfil de riesgo del plan. Además, no hay garantía de que la categoría indicada vaya a permanecer inalterable y puede variar a lo largo del tiempo.

Informe de Mercados

La economía, durante la segunda mitad de 2022, continuó con su senda de moderación económica y precios elevados. Sin embargo, se observó una tendencia decreciente de la inflación. Los bancos centrales subieron con firmeza los tipos de referencia y amenazaron con nuevas subidas para 2023. Las subidas de tipos interés de los bancos centrales forzaron una fuerte subida de las rentabilidades de los bonos, provocando una enorme corrección de los precios de los activos de renta fija, en general más acusados en los plazos cortos. Pese a las amenazas de una posible recesión en 2023 y las subidas de tipos de interés mencionadas arriba, los inversores quisieron mirar más a medio plazo en los activos de renta variable y las bolsas registraron un comportamiento positivo semestral, aunque salvo excepciones cerraron el ejercicio 2022 en negativo.

Durante el segundo semestre de 2022 el fondo obtuvo una ligera rentabilidad negativa neta, principalmente el alto peso de los activos de renta fija y su comportamiento adverso, aunque consiguió batir sustancialmente a su índice de referencia.

una duración en todo momento inferior a los 6,2 años de su índice de referencia, lo cual ayudó a minimizar las cuantiosas pérdidas del tipo de activo. El menor peso en deuda pública de emisores centroeuropeos se compensó con deuda pública periférica y bonos corporativos, predominando los sectores de telecomunicaciones y salud, en detrimento del sector financiero. Se participó en nuevas emisiones. Además, se infraponderaron los capítulos de deuda de alto rendimiento y deuda emergente.

El peso en renta variable fue inferior al 25% de referencia ante una cauta visión de la situación de los mercados. Dicho posicionamiento no resultó acertado, dada la recuperación del mercado de acciones, especialmente durante el último trimestre del año 2022. La cartera de acciones consiguió batir a su índice de referencia, el MSCI Europe, gracias a la selección de valores en los sectores de comunicaciones, salud y tecnología.

1 2 3 **4** 5 6 7

La cartera de renta fija se gestionó con

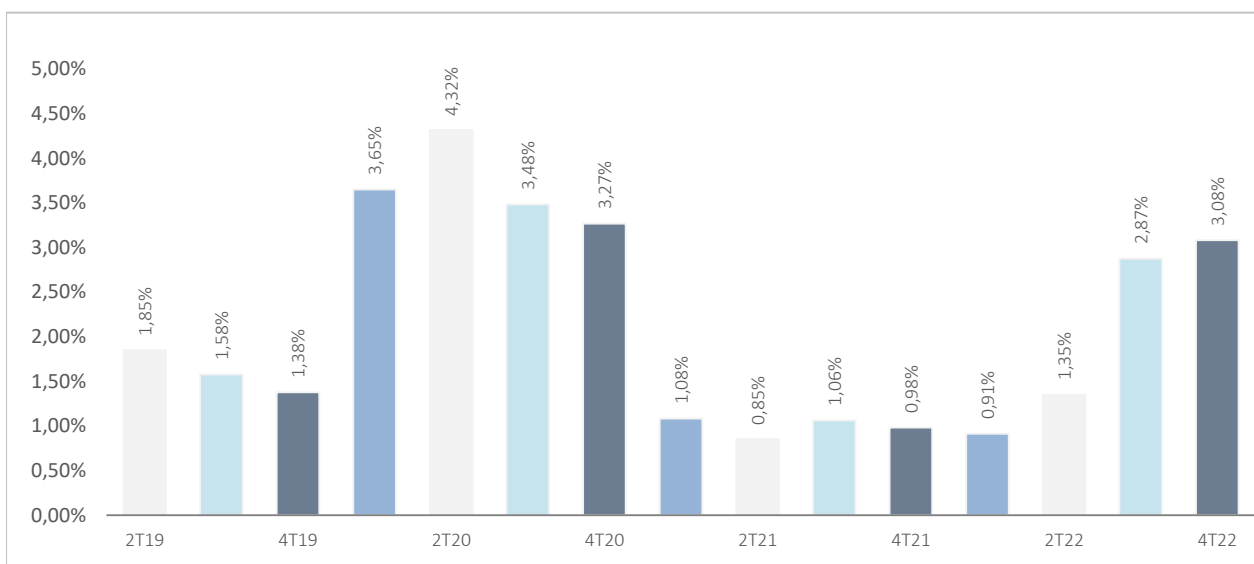
Datos del Plan de Pensiones

Categoría Inverco	Renta Variable Mixta
Índice de Referencia	25% (MSDEE15N) + 75%(45% EG00 + 35% EC03 + 10% HE00 + 10% EGOV)
Fecha de Adscripción del Plan	11/10/2016
Fondo Adscrito	DZ Previsión 27, F.P.
Gestora del Fondo	Deutsche Zurich Pensiones EGFP, SA
Depositario del Fondo	BNP Paribas S.A., Sucursal en España
Auditor del Fondo	KPMG Auditores, S.L.
Entidad contratada para la Gestión Activos Financieros	DWS Investments GmbH, Frankfurt am Main/Alemania
Divisa de denominación	EURO
Patrimonio	EUROS 1.989.614
Valor de la participación	EUROS 6,00387
Nº de participes	130
Inversión mínima inicial	30 EUROS
Inversión mínima (Aport. Periódic.)	30 EUROS mensuales
Comisión de gestión	1,3500% sobre el patrimonio
Comisión de depositaria	0,0460% sobre el patrimonio
Otros Gastos 2022-12 (Auditoría, Registro Mercantil, Notario y otros)	0,27% sobre el patrimonio
Código de Producto	10201

Plan de Pensiones Individual Zurich Destino 2030

Rentabilidades Históricas 2o Semestre 2022

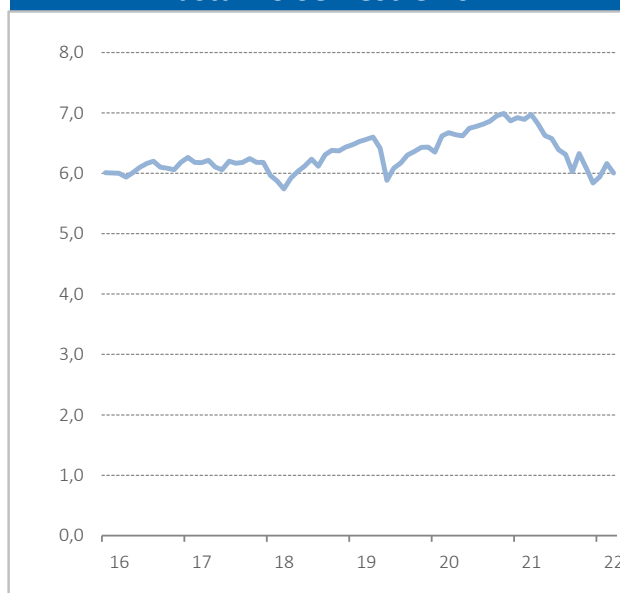
Volatilidades históricas 2o Semestre 2022



Rentabilidades

Mes	-2,54%	2021	4,49%
3 meses	2,77%	2020	1,71%
Año en curso	-13,92%	2019	14,31%
		2018	-7,02%
		2017	2,92%
Media 3 años	-2,93%		
Media 5 años	-0,56%		
Media 10 años			
Media 15 años			
Media 20 años			

Evolución valor liquidativo desde inicio hasta 2o Semestre 2022



Fuente: elaboración propia.

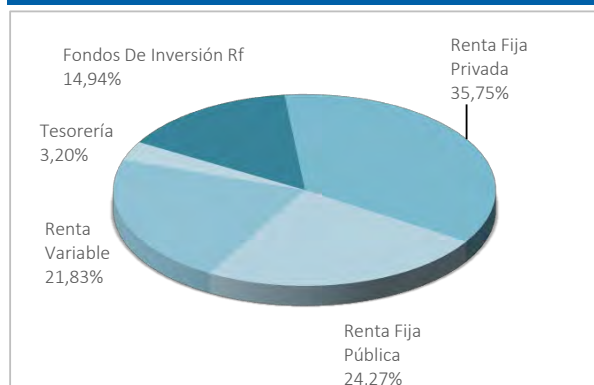
(1) Las rentabilidades pasadas no garantizan rentabilidades futuras. Inscrito en el Registro Administrativo de la D.G.S. con el nº F2059

Entidad Gestora: Deutsche Zurich Pensiones, Entidad Gestora de Fondos de Pensiones, S.A., NIF A-61502282. Inscrita en el R.M. De Madrid, T36.845, F.51, S.8, H. M-659497, I.2

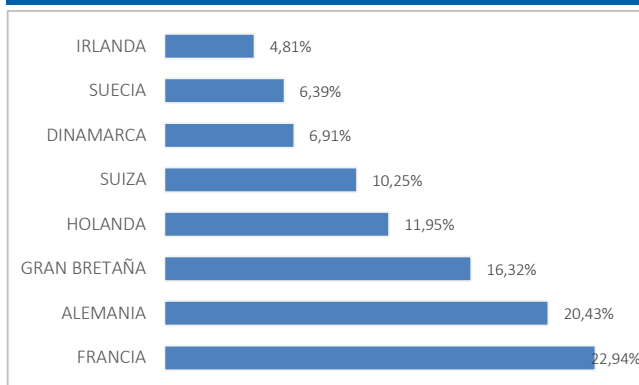
Plan de Pensiones Individual Zurich Destino 2030

Análisis de la cartera 2o Semestre 2022

Cartera por tipo de activos



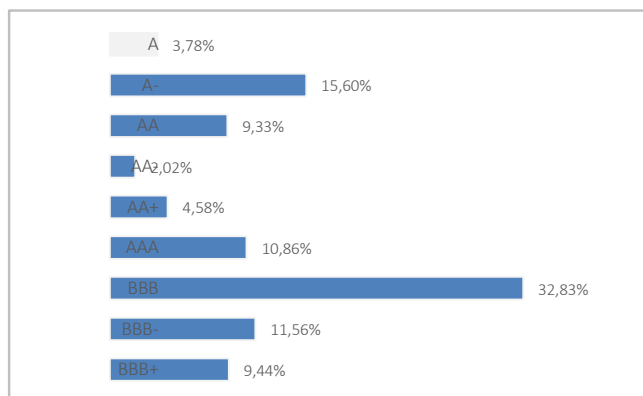
Distribución geográfica de la renta variable



Principales Valores

Valor	País	Sector	%
XTRACKERS II USD EMERGING MARK ETF	LUXEMBURGO	IIC / ETF	7,17%
CANDRIAM BONDS EURO HIGH YIELD C	LUXEMBURGO	IIC / ETF	3,90%
DWS INVEST EURO HY C-TFC	LUXEMBURGO	IIC / ETF	3,85%
BUONI POLIENNALI DEL TES 0,3 15/08/2023	ITALIA	GOBIERNO	3,21%
BONOS DEL ESTADO 0% 30/04/23	ESPAÑA	GOBIERNO	2,62%
ZUERCHER KANTONALBANK 2,02% 13/04/2028	SUIZA	FINANCIERO	2,45%
BUONI POLIENNALI DEL TES 0,6 01/08/2031	ITALIA	GOBIERNO	2,05%
BONOS DEL ESTADO 1.25% VTO.31.10.2030	ESPAÑA	GOBIERNO	1,69%
BARCLAYS PLC 3,375% 02/04/2025	GRAN BRETAÑA	FINANCIERO	1,50%
BANQUE FED CRED MUTUEL 3% 21/05/2024	FRANCIA	FINANCIERO	1,49%

Distribución de los Activos de Renta Fija por Rating



Operaciones Vinculadas

Información sobre operaciones vinculadas en virtud de lo dispuesto en el artículo 85 ter del Reglamento de Planes y Fondos de Pensiones: la Entidad Gestora puede realizar por cuenta del Fondo de Pensiones operaciones vinculadas de las previstas en el artículo 85 ter del Reglamento de Planes y Fondos de Pensiones.

Para ello, la Gestora ha adoptado procedimientos, recogidos en su Reglamento Interno de Conducta, para evitar conflictos de interés y asegurarse de que las operaciones vinculadas, en caso de producirse, se realizan en interés exclusivo de los Fondos de Pensiones gestionados y a precios o en condiciones iguales o mejores que los de mercado.

Plan de Pensiones Individual Zurich Destino 2030

Información Adicional

Le recordamos que las aportaciones a planes de pensiones anteriores a 31/12/2006 pueden generar derecho a reducción fiscal del 40% en las condiciones y plazos regulados por la normativa en vigor (excepto para País Vasco y Navarra en los que la reducción se aplicará, en su caso, en las condiciones establecidas por la normativa foral en vigor). En este sentido, le informamos que:

- Para Contingencias acaecidas entre 2011 y 2014:el rescate deberá producirse antes de la finalización del octavo año desde que acaece la contingencia.

- Para Contingencias acaecidas a partir de 2015:el rescate deberá producirse en el ejercicio fiscal en el que acaece la contingencia o en los dos siguientes.

En caso de ser titular de varios planes de pensiones, podrá aplicar la reducción del 40% (en caso de tener derecho y haber aportaciones anteriores a 31/12/ 2016) en todos ellos, siempre y cuando, los rescates (en su conjunto) se realicen en el mismo ejercicio fiscal.



Plan de Pensiones Individual Zurich Destino 2030

Análisis de la Cartera de Inversiones DZ Previsión 27 2o Semestre 2022

Inversión	Nombre Valor	País	Sector	Emisora	Títulos	Cambio Medio	Efectivo	Plusvalía	Minusvalía	Valor Realización	% Total	
Renta Variable	AC.VIVENDI	FRANCIA	Servicios de Telecomunicaciones	VIVENDI SA	2436	14.67328	21.714,50	0	-14029,62	21714,5	0,30%	
	AC.ALLIANZ SE	ALEMANIA	Finanzas	ALLIANZ SE	286	160,03101	57.457,40	11688,53	0	57457,4	0,80%	
	AC.COMPASS GROUP PLC	INGLATERRA O REINO UNIDO	Productos de consumo no básico	COMPASS GRP	1985	14,81262	42.980,04	9626,42	0	42980,04	0,60%	
	AC.L'OREAL	FRANCIA	Productos de primera necesidad	LOREAL	50	358,834	16.680,00	0	-1261,7	16680	0,23%	
	AC.REX PLC	INGLATERRA O REINO UNIDO	Industrial	REED ELSEVIER PLC	1070	16,7314	27.644,62	6748,32	0	27644,62	0,38%	
	AC.STMICROELECTRONICS	PAISES BAJOS	Tecnología de la información	STMICROELECTRONICS NV	826	16,39676	27.253,87	13710,14	0	27253,87	0,38%	
	AC.PORSCH AG PFD	ALEMANIA	Productos de consumo no básico	PORSCH AUTOMOBILE	417	55,91973	21.367,08	0	-1951,45	21367,08	0,30%	
	ASTRAZENECA (GBP)	INGLATERRA O REINO UNIDO	Salud	ASTRAZENECA PLC	291	71,644	36.862,03	13323,02	0	36862,03	0,51%	
	PERNOD RICARD	FRANCIA	Productos de primera necesidad	PERNOD RICARD	109	220,23674	16.533,75	5652,68	0	16533,75	0,23%	
	SMURFIT KAPPA GROUP PLC	IRLANDA	Industrial	SMURFIT	1049	29,89382	36.253,44	4894,82	0	36253,44	0,50%	
	ING GROEP NIEUWAS 2016	PAISES BAJOS	Finanzas	ING GROEP NV	4542	100,50705	51.724,30	6045,14	0	51724,3	0,72%	
	KONINKLIJKE DSM	PAISES BAJOS	Materiales	KONINKLIJKE DSM	203	120,04556	23.202,50	0	-1166,35	23202,5	0,32%	
	BUREU VERITAS SA	FRANCIA	Finanzas	BUREAU VERITAS SA	720	21,1328	17.719,20	2503,58	0	17719,2	0,25%	
	LVHM MOET HENNESSY	FRANCIA	Productos de consumo no básico	LVHM MOET HENNESSY LOUIS VUITT	50	242,418	33.995,00	21874,1	0	33995	0,47%	
	ASML HOLDING NV	PAISES BAJOS	Industrial	ASML HOLDING NV	86	190,96337	43.226,80	26903,95	0	43226,8	0,60%	
	LONZA	SUIZA	Materiales	LONZA	47	315,89312	21.566,16	8365,54	0	21566,16	0,30%	
	SAINT GOBAIN	FRANCIA	Industrial	CE DE SAINT-GOBAIN	635	36,08187	28.987,75	6075,76	0	28987,75	0,40%	
	CMH	IRLANDA	Industrial	CMH PLC	1134	27,33694	41.989,34	10969,25	0	41989,34	0,58%	
	VINCI	FRANCIA	Industrial	VINCI SA	361	78,92886	33.677,69	5184,37	0	33677,69	0,47%	
	NOVO NORDISK A/S-B	DINAMARCA	Salud	NOVO NORDISK B	559	331,65526	70.524,00	45654,33	0	70524	0,98%	
	BNP PARIBAS	FRANCIA	Finanzas	BNP PARIBAS SA	402	46,05375	21.406,50	2892,89	0	21406,5	0,30%	
	NESTLE R	SUIZA	Productos de primera necesidad	NESTLE SA	484	82,42783	52.514,33	16150,08	0	52514,33	0,73%	
	MERCK	ALEMANIA	Salud	MERCK KGAINA	206	117,24898	37.265,40	13112,11	0	37265,4	0,52%	
	CAP GEMINI	FRANCIA	Tecnología de la información	CAPGEMINI SE	114	92,92977	11.778,30	7179,29	0	11778,3	0,25%	
	SIXA AG	SUIZA	Materiales	SIXA AG	102	142,45403	22.900,59	10109,99	0	22900,59	0,32%	
	ADIDAS AG (GR)	ALEMANIA	Productos de consumo no básico	ADIDAS AG	91	209,14439	11.598,86	0	-7433,28	11598,86	0,16%	
	DEUTSCHE TELEKOM (GR)	ALEMANIA	Servicios de Telecomunicaciones	DEUTSCHE TELEKOM INT FIN	1486	14,71489	27.696,07	5829,73	0	27696,07	0,38%	
	E.ON AG	ALEMANIA	Servicios de utilidad pública	E.ON SE	2194	9,4199	20.478,80	0	-188,48	20478,8	0,28%	
	TOTAL	FRANCIA	Energía	TOTAL SA	794	48,11729	46.568,10	8362,97	0	46568,1	0,65%	
	SAP (GR)	ALEMANIA	Tecnología de la información	SAP SE	198	100,51671	19.085,22	0	-817,09	19085,22	0,26%	
	RENTOKIL INITIAL	INGLATERRA O REINO UNIDO	Productos de consumo no básico	RENTOKIL INITIAL	3639	0	2,81557	9229,85	0	20874,53	0,29%	
	SWEDBANK AB	SUECIA	Finanzas	SWEDBANK AB	2663	164,56175	42.328,24	0	-592,52	42328,24	0,59%	
	TELEPERFORMANCE	FRANCIA	Industrial	TELEPERFORMANCE	107	125,70775	23.828,90	10378,17	0	23828,9	0,33%	
	ASHTED GROUP PLC	INGLATERRA O REINO UNIDO	Industrial	ASHTED GROUP PLC	297	18,52138	15.829,58	9615,02	0	15829,58	0,22%	
	ROCHE HOLDING	SUIZA	Salud	ROCHE HOLDING AG-GENUSSCHEIN	155	349,67691	45.599,35	0	-4088,76	45599,35	0,63%	
	HSBC	INGLATERRA O REINO UNIDO	Finanzas	HSBC HOLDINGS PLC	9823	4,89927	57.202,12	6804,49	0	57202,12	0,79%	
	SANOFI-AVENTIS	FRANCIA	Salud	SANOFI	389	93,14338	34.947,76	0	-1284,24	34947,76	0,48%	
	ABN AMRO GROUP NV	PAISES BAJOS	Finanzas	ABN AMRO	1010	11,99756	13.054,25	936,71	0	13054,25	0,18%	
	AXA	FRANCIA	Finanzas	AXA SA	1773	19,10509	46.195,52	12322,19	0	46195,52	0,64%	
	DEUTSCHE POST GY	ALEMANIA	Servicios de utilidad pública	DEUTSCHE POST AG	803	30,42973	28.249,54	3814,46	0	28249,54	0,39%	
	SCOUT24 AG	ALEMANIA	Productos de primera necesidad	SCOUT24 AG	239	63,05702	11.216,27	0	-3854,36	11216,27	0,16%	
	WORLDLINE SA/FRANCE	FRANCIA	Tecnología de la información	WORLDLINE SA/FRANCE	369	72,72008	13.479,57	0	-13354,14	13479,57	0,19%	
	INFORMA PLC	INGLATERRA O REINO UNIDO	Servicios de Telecomunicaciones	INFORMA PLC	3921	5,67125	27.433,37	2325,26	0	27433,37	0,38%	
	BRENTAG AG	ALEMANIA	Materiales	BRENTAG AG	412	64,33327	24.604,64	0	-1892,43	24604,64	0,34%	
	STELLANTIS NV (M)	PAISES BAJOS	Industrial	STELLANTIS NV	1119	17,66893	14.842,42	0	-4929,12	14842,42	0,21%	
	HEXAGON AB	SUECIA	Industrial	HEXAGON AB	2065	64,76311	20.178,87	7463,3	0	20178,87	0,28%	
	ORSTED A/S	DINAMARCA	Industrial	ORSTED A/S	154	902,02675	13.076,12	0	-5603,72	13076,12	0,18%	
	INFINEON TECHNOLOGIES GR	ALEMANIA	Tecnología de la información	INFINEON TECHNOLOGIES AG	1074	34,77193	30.533,82	0	-6811,24	30533,82	0,42%	
	VOLKSWAGEN AG-PFD	ALEMANIA	Productos de consumo no básico	VOLKSWAGEN AG	184	194,56652	21.421,28	0	-14378,96	21421,28	0,30%	
	UNIVERSAL MUSIC GROUP NV	PAISES BAJOS	Servicios de Telecomunicaciones	UNIVERSAL MUSIC GROUP NV	960	7,23985	23.159,40	14335,14	0	23159,4	0,32%	
SIC COMBIBLOC GROUP AG	SUIZA	Materiales	SIC COMBIBLOC GROUP AG	378	25,81607	7.732,57	0	-1474,8	7732,57	0,11%		
SHELL PLC (LN)	INGLATERRA O REINO UNIDO	Energía	ROYAL DUTCH SHELL PLC	1404	23,20948	36.876,33	0	-1163,34	36876,33	0,51%		
DSV B	DINAMARCA	Industrial	DSV B	196	1150,05426	28.905,93	0	-1383,75	28905,93	0,40%		
ATLAS COPCO-AB	SUECIA	Industrial	ATLAS COPCO AB	2105	114,61006	23.230,60	135,18	0	23230,6	0,32%		
STRAUHMANN HOLDING AG	SUIZA	Industrial	STRAUHMANN HOLDING AG	154	122,89631	16.468,93	0	-2854,96	16468,93	0,23%		
SWENSKA HANDELSBANKEN AB	SUECIA	Industrial	SWENSKA HANDELSBANKEN AB	1944	103,02852	33.819,79	203,3	0	33819,79	0,25%		
AC.RWE	ALEMANIA	Servicios de utilidad pública	RWE AG	520	37,96507	21.626,80	1884,96	0	21626,8	0,30%		
Total Renta Variable					60.744	6921,5276	1.627.765,54	342.116,06	-89.467,31	1.627.765,54	22,56%	
Renta Fija Pública	COMUNIDAD MADRID 1.826% VTO. 30.04.2025	ESPAÑA	Gubernamental	COMUNIDAD DE MADRID	107	107,1795	78.533,34	0	-6168,4	79575,2	1,09%	
	FRANCE GOV 0,75% 25/05/2052	FRANCIA	Gubernamental	FRENCH REPUBLIC	159000	81,78894	84.518,21	0	-46529,58703	83514,83297	1,17%	
	BONOS DEL ESTADO 1,25% VTO.31.10.2030	ESPAÑA	Gubernamental	ESTADO ESPAÑOL	147	106,53397	126.022,11	0	-30690,5285	125914,4115	1,75%	
	BONOS Y OBLIG DEL ESTADO 1,2% 31/10/2040	ESPAÑA	Gubernamental	ESTADO ESPAÑOL	136	95,58891	89.082,50	0	-41244,05753	88756,87247	1,23%	
	OBIGACAOES DO TESOURO 0,9% 12/10/2035	PORTUGAL	Gubernamental	ESTADO PORTUGUES	850000	101,46551	61.249,07	0	-25146,3054	61100,3846	0,85%	
	IRISH TSY 0% 18/10/2031	IRLANDA	Gubernamental	REPUBLIC OF IRELAND	590000	97,84295	45.419,97	0	-12431,83729	45295,52271	0,63%	
	BUNDESREPUB DEUTSCHLAND 0% 15/02/2031	ALEMANIA	Gubernamental	FEDERAL REPUBLIC OF GERMANY	1000000	98,218	81.708,01	0	-16500,23	81717,77	1,13%	
	REPUBLIC OF AUSTRIA 0% VTO. 20.02.2031	AUSTRIA	Gubernamental	REPUBLIC OF AUSTRIA	58	99,22737	45.177,37	0	-12427,29577	45124,58423	0,63%	
	BELGIUM KINGDOM 0% 22/10/2031	BELGICA	Gubernamental	BELGIUM KINGDOM	590000	98,36355	44.933,22	0	-13206,06565	44828,43435	0,62%	
	BUNDESREPUB DEUTSCHLAND 0% 15/05/2035	ALEMANIA	Gubernamental	FEDERAL REPUBLIC OF GERMANY	1200000	97,50077	86.893,21	0	-30308,22155	86692,7085	1,20%	
	ALSP 0,75% 19/07/41	FRANCIA	Gubernamental	ACTION LOGEMENT SERVICES	1	96,48555	95.837,10	0	-37065,77	95840,78	0,83%	
	FRANCE GOV 0,5 15/05/2040	FRANCIA	Gubernamental	FRENCH REPUBLIC	143000	91,80462	70.183,79	0	-45000,6121	89512,4379	1,25%	
	BUONI POLIENNALI DEL TES 6 01/08/2031	ITALIA	Gubernamental	BUONI POLIENNALI DEL TES	209	79,92327	152.838,47	0	-16434,52756	150603,2324	2,12%	
	OBIGACAOES DO TESOURO 0,3% 17/10/2031	PORTUGAL	Gubernamental	ESTADO PORTUGUES	1180000	98,40038	90.157,27	0	-26071,98236	90040,46764	1,25%	
	EU 0% 04/11/25	UNIÓN EUROPEA	Gubernamental	EUROPEAN UNION	90	101,07798	82.995,30	0	-7728,22868	83241,96132	1,15%	
	BONOS DEL ESTADO 0% 30/04/23	ESPAÑA	Gubernamental	ESTADO ESPAÑOL	197	100,53476	105.686,02	0	-1515,22521	105380,2545	2,71%	
	BUONI POLIENNALI DEL TES 0 15/08/2023	ITALIA	Gubernamental	BUONI POLIENNALI DEL TES	243	100,59728	239.965,27	0	-4210,07538	240421,3375	3,33%	
	BUONI POLIENNALI DEL TES 1,5% 21/05/2031	ITALIA	Gubernamental	BUONI POLIENNALI DEL TES	100	107,61248	99.665,12	0	-45295,75422	76872,25578	1,07%	
	EUROPEAN UNION 2,00 04/10/2027	UNIÓN EUROPEA	Gubernamental	EUROPEAN UNION	80000	99,088	76.662,71	0	-3105,288	76165,112	1,06%	
	Total Renta Fija Pública					54.483.281	1855,69386	1.809.418,89	0,00	-421.088,00	1.805.155,56	25,07%
	Fondos de Inversión	XTRACKERS II USD EMERGING MARK ETF	LUXEMBURGO	IC / ETF	XTRACKERS II USD EMERGING MARK	2075	327,90856	535.350,00	0	-145060,27	535350	7,42%
		CANDRIAM BONDS EURO HIGH YIELD C	LUXEMBURGO	IC / ETF	CANDR BDE H+ C	232	1228,04775	291.074,84	6164,76	0	291074,84	4,03%
		DWS INVEST EURO HY C-TFC	LUXEMBURGO	IC / ETF	DWS INVEST EURO HY C-TFC	2868	109,85	287.660,40	0	-27389,4	287660,4	3,99%
Total Fondos de Inversión					5.175	1665,80631	1.114.082,24	6.164,76	-172.449,67	1.114.082,24	15,44%	
Renta Fija Privada	PROSUS NV 1,539% 03/08/2028	PAISES BAJOS	Tecnología de la información	PROSUS NV	110	102,94113	89.202,25	0	-23794,75047	89440,99553	1,25%	
	INTESA SANPAOLO SPA 0,75% 16/03/2028	ITALIA	Finanzas	INTESA SANPAOLO SPA	120	101,70516	100.456,73	0	-22036,81344	100009,3866	1,39%	
	FOMENTO ECONOMICO MEX 0,50% 28/05/28	MÉXICO	Productos de primera necesidad	FOMENTO ECONOMICO MEXICANO	120	100,726	98.543,56	0	-22893,984	97977,216	1,37%	
	METROPNIC GLOBAL HOLDINGS 0,75% 15/10/32	LUXEMBURGO	Salud	ENELSON PLC	120	102,14042	90.637,95	0	-33247,84951	90520,66039	1,24%	
	ENEL SPA 1,875% PERPETUAL	ITALIA	Servicios de utilidad pública	ENEL SPA	120	98,27917	86.716,50	0	-31895,14962	86039,86038	1,20%	
	STEDIN HOLDING 1,5% PERPETUAL											