



# PPI Zurich Destino 2030

1er Semestre 2023

# Plan de Pensiones Individual Zurich Destino 2030

## Indicador de Riesgo y Alertas sobre Líquidez & Informe de Mercados

### Alertas sobre Líquidez

Alerta mostrada en caso de que el producto financiero tenga posibles limitaciones respecto a la liquidez y a la venta anticipada:

El valor de los derechos de movilización, de las prestaciones y de los supuestos excepcionales de liquidez depende del valor de mercado de los activos del fondo de pensiones y puede provocar pérdidas relevantes.

El cobro de la prestación o el ejercicio del derecho de rescate sólo es posible si se produce alguna de las contingencias o supuestos excepcionales de liquidez regulados en la normativa de planes y fondos de pensiones.

### Indicador de Riesgo y Rentabilidad

Este dato es indicativo del riesgo del plan y está calculado en base a datos históricos que, no obstante, pueden no constituir una indicación fiable del futuro perfil de riesgo del plan. Además, no hay garantía de que la categoría indicada vaya a permanecer inalterable y puede variar a lo largo del tiempo.

### Informe de Mercados

Pese a los numerosos focos de incertidumbre con los que se inició el ejercicio, los mercados financieros se comportaron de forma positiva en general. La inflación fue descendiendo progresivamente desde los datos de doble dígito que vimos en 2022. La economía en Estados Unidos fue mostrando síntomas de moderación, sin llegar a entrar en recesión oficialmente. Sin embargo, la actividad económica en Europa continuó a un ritmo aceptable, tanto en indicadores adelantados como en el mercado de empleo.

Las bolsas vivieron un magnífico semestre, con alzas generalizadas. El índice global MSCI-World registró una revalorización del 14%. En Europa el MSCI-Europe subió un 8,4%, con los índices de los principales países de la Eurozona revalorizándose todos ellos más de un 15,0%.

El fondo terminó el semestre con una rentabilidad positiva, gracias al buen comportamiento de los activos de renta fija y de renta variable.

En la cartera de renta fija se realizaron

movimientos tácticos afectando a la duración de la misma y tomando una posición larga de duración en el último tramo del semestre. La posición estable en renta fija privada caracterizó también a la cartera, en la que sobresalieron los sectores de telecomunicaciones y tecnología. En deuda pública se sobreponderaron las emisiones de países periféricos europeos, durante el primer trimestre. Se participó en nuevas emisiones a niveles atractivos.

El nivel de inversión en renta variable fue inferior al del índice de referencia del 20% a lo largo del semestre, terminando el periodo en el 17%, como reflejo de una visión cauta del activo, mediante la cobertura con futuros de índices europeos. La cartera europea de acciones tuvo un comportamiento muy positivo, superior al del índice MSCI-Europe.

1 2 3 **4** 5 6 7

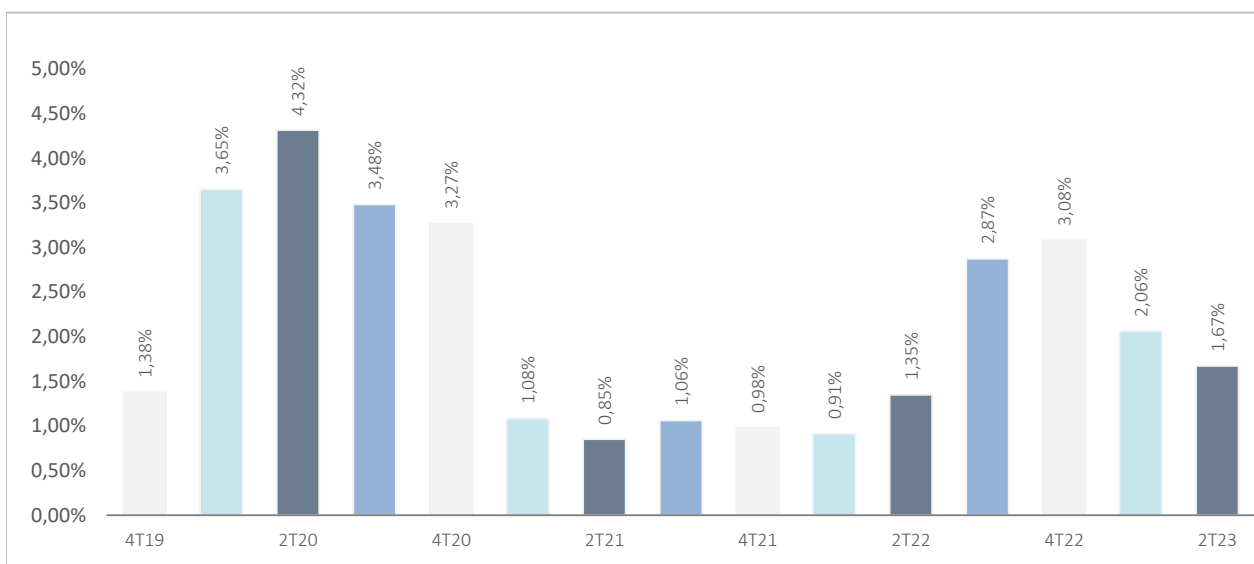
## Datos del Plan de Pensiones

Categoría Inverco	Renta Fija Mixta
Índice de Referencia	20% (MSDEE15N) + 80%(45% EG00 + 35% EC03 + 10% HE00 + 10% EGOV)
Fecha de Adscripción del Plan	11/10/2016
Fondo Adscrito	DZ Previsión 27, F.P.
Gestora del Fondo	Deutsche Zurich Pensiones EGFP, SA
Depositario del Fondo	BNP Paribas Securities Services, Suc. en España
Auditor del Fondo	KPMG Auditores, S.L.
Entidad contratada para la Gestión Activos Financieros	DWS Investments GmbH, Frankfurt am Main/Alemania
Divisa de denominación	EURO
Patrimonio	EUROS ..... 2.135.224
Valor de la participación	EUROS ..... 6,23165
Nº de participes	121
Inversión mínima inicial	30 EUROS
Inversión mínima (Aport. Periódic.)	30 EUROS mensuales
Comisión de gestión	1,3500% sobre el patrimonio
Comisión de depositaria	0,0460% sobre el patrimonio
Otros Gastos 2023-06 (Auditoría, Registro Mercantil, Notario y otros)	0,04% sobre el patrimonio
Código de Producto	10201

# Plan de Pensiones Individual Zurich Destino 2030

## Rentabilidades Históricas 1er Semestre 2023

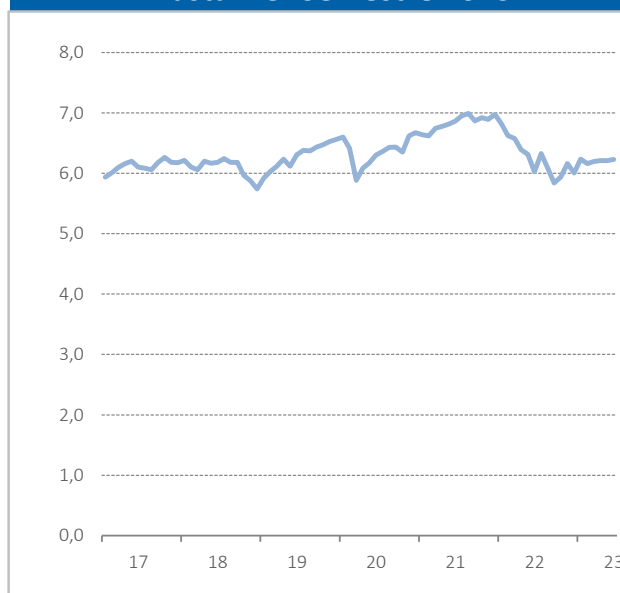
### Volatilidades históricas 1er Semestre 2023



### Rentabilidades

Mes	0,38%	2022	-13,92%
3 meses	0,60%	2021	4,49%
Año en curso	3,79%	2020	1,71%
		2019	14,31%
		2018	-7,02%
Media 3 años	-2,93%	2017	2,92%
Media 5 años	-0,56%		
Media 10 años			
Media 15 años			
Media 20 años			

### Evolución valor liquidativo desde inicio hasta 1er Semestre 2023



Fuente: elaboración propia.

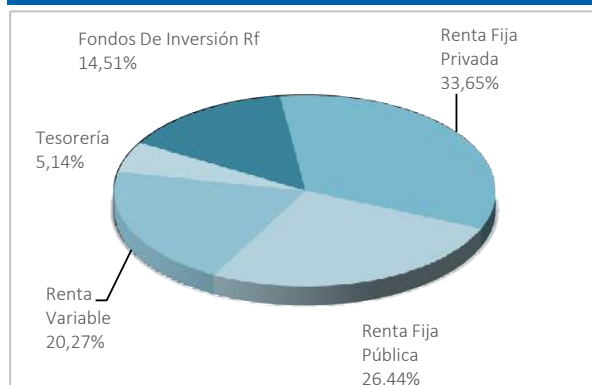
(1) Las rentabilidades pasadas no garantizan rentabilidades futuras. Inscrito en el Registro Administrativo de la D.G.S. con el nº F2059

Entidad Gestora: Deutsche Zurich Pensiones, Entidad Gestora de Fondos de Pensiones, S.A., NIF A-61502282. Inscrita en el R.M. De Madrid, T36.845, F.51, S.8, H. M-659497, I.2

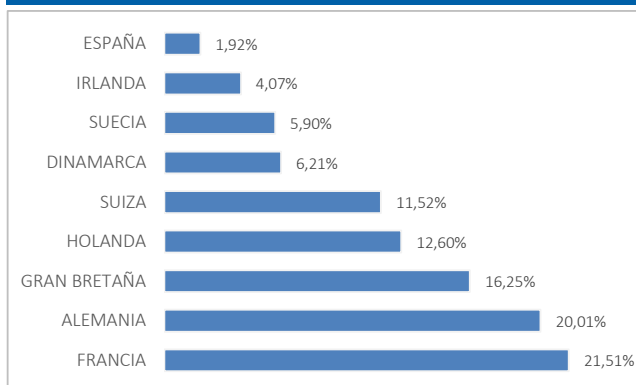
# Plan de Pensiones Individual Zurich Destino 2030

## Análisis de la cartera 1er Semestre 2023

### Cartera por tipo de activos



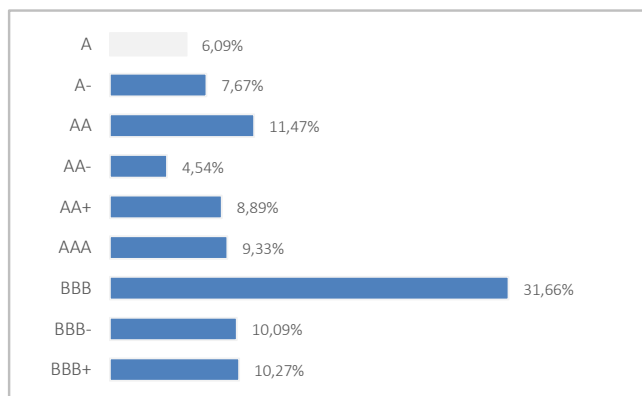
### Distribución geográfica de la renta variable



### Principales Valores

Valor	País	Sector	%
XTRACKERS II USD EMERGING MARK ETF	LUXEMBURGO	IIC / ETF	8,05%
CANDRIAM BONDS EURO HIGH YIELD C	LUXEMBURGO	IIC / ETF	3,22%
DWS INVEST EURO HY C-TFC	LUXEMBURGO	IIC / ETF	3,18%
BUONI POLIENNALI DEL TES 0,6 01/08/2031	ITALIA	GUBERNAMENTAL	2,55%
ZUERCHER KANTONALBANK 2,02% 13/04/2028	SUIZA	FINANCIERO	2,32%
BUONI POLIENNALI DEL TES 0,5 01/02/2026	ITALIA	GUBERNAMENTAL	2,25%
KUNTARAOITUS OYJ 3,125 29.07.2030	FINLANDIA	GUBERNAMENTAL	2,08%
BUONI POLIENNALI DEL TES 0,3 15/08/2023	ITALIA	GUBERNAMENTAL	1,88%
BONOS DEL ESTADO 1.25% VTO.31.10.2030	ESPAÑA	GUBERNAMENTAL	1,78%
EUROPEAN UNION 2,00 04/10/2027	UNIÓN EUROPEA	GUBERNAMENTAL	1,45%

### Distribución de los Activos de Renta Fija por Rating



### Operaciones Vinculadas

Información sobre operaciones vinculadas en virtud de lo dispuesto en el artículo 85 ter del Reglamento de Planes y Fondos de Pensiones: la Entidad Gestora puede realizar por cuenta del Fondo de Pensiones operaciones vinculadas de las previstas en el artículo 85 ter del Reglamento de Planes y Fondos de Pensiones.

Para ello, la Gestora ha adoptado procedimientos, recogidos en su Reglamento Interno de Conducta, para evitar conflictos de interés y asegurarse de que las operaciones vinculadas, en caso de producirse, se realizan en interés exclusivo de los Fondos de Pensiones gestionados y a precios o en condiciones iguales o mejores que los de mercado.

## Plan de Pensiones Individual Zurich Destino 2030

### Información Adicional

---

Le recordamos que las aportaciones a planes de pensiones anteriores a 31/12/2006 pueden generar derecho a reducción fiscal del 40% en las condiciones y plazos regulados por la normativa en vigor (excepto para País Vasco y Navarra en los que la reducción se aplicará, en su caso, en las condiciones establecidas por la normativa foral en vigor). En este sentido, le informamos que:

- Para Contingencias acaecidas entre 2011 y 2014:el rescate deberá producirse antes de la finalización del octavo año desde que acaece la contingencia.

- Para Contingencias acaecidas a partir de 2015:el rescate deberá producirse en el ejercicio fiscal en el que acaece la contingencia o en los dos siguientes.

En caso de ser titular de varios planes de pensiones, podrá aplicar la reducción del 40% (en caso de tener derecho y haber aportaciones anteriores a 31/12/ 2016) en todos ellos, siempre y cuando, los rescates ( en su conjunto) se realicen en el mismo ejercicio fiscal.

# Plan de Pensiones Individual Zurich Destino 2030

## Análisis de la Cartera de Inversiones DZ Previsión 27 1er Semestre 2023



Inversión	Nombre Valor	País	Sector	Emisora	Titulos	Cambio Medio	Efectivo	Plusvalía	Minusvalía	Valor Realización	% Total	
Renta Variable	AC VIVENDI	FRANCIA	Servicios de Telecomunicaciones	VIVENDI SA	2436	14,67328	20,477,02	0	-15267,1	20,477,02	0,28%	
	AC ALLIANZ SE	ALEMANIA	Finanzas	ALLIANZ SE	223	160,03103	47,543,60	11856,68	0	47,543,60	0,64%	
	AC COMPASS GROUP PLC	INGLATERRA O REINO UNIDO	Productos de consumo no básico	COMPASS GRP	1728	14,81302	44,317,49	15282,2	0	44,317,49	0,60%	
	AC L'OREAL	FRANCIA	Productos de primera necesidad	LOREAL	50	358,834	21,355,00	3411,3	0	21,355,00	0,29%	
	AC RELX PLC	INGLATERRA O REINO UNIDO	Industrial	REED ELSEIVER PLC	863	16,7314	26,344,62	9490,88	0	26,344,62	0,36%	
	AC STMICROELECTRONICS	PAISES BAJOS	Tecnología de la información	STMICROELECTRONICS NV	467	16,39676	21,278,86	13621,57	0	21,278,86	0,29%	
	AC PORSCHER AG PFD	ALEMANIA	Productos de consumo no básico	PORSCHER AUTOMOBILE	328	55,91972	18,092,48	0	-249,19	18,092,48	0,24%	
	ASTRAZENECA (GBP)	INGLATERRA O REINO UNIDO	Salud	ASTRAZENECA PLC	250	71,644	32,832,89	12610,37	0	32,832,89	0,44%	
	PERNOD RICARD	FRANCIA	Productos de primera necesidad	PERNOD RICARD	89	120,23674	18,013,60	7312,53	0	18,013,60	0,24%	
	SMURFIT KAPPA GROUP PLC	IRLANDA	Industrial	SMURFIT	841	29,89381	25,675,73	535,03	0	25,675,73	0,35%	
	ING GRIEP NUEVAS 2016	PAISES BAJOS	Finanzas	ING GRIEP NV	3906	10,05705	46,958,43	8681,27	0	46,958,43	0,63%	
	BUREAU VERITAS SA	FRANCIA	Industrial	BUREAU VERITAS SA	720	21,1328	18,086,40	2870,78	0	18,086,40	0,24%	
	LVHM MOET HENNESSY	FRANCIA	Productos de consumo no básico	LVHM MOET HENNESSY LOUIS VUITT	43	242,4179	37,109,00	26685,03	0	37,109,00	0,50%	
	ASML HOLDING NV	PAISES BAJOS	Industrial	ASML HOLDING NV	72	190,96333	47,736,00	33986,64	0	47,736,00	0,64%	
	LONZA	SUIZA	Materiales	LONZA	41	315,89314	22,387,70	10945,52	0	22,387,70	0,30%	
	SAINT GOBAIN	FRANCIA	Industrial	CIE DE SAINT-GOBAIN	490	36,08187	27,307,70	9627,58	0	27,307,70	0,37%	
	CRH	IRLANDA	Industrial	CRH PLC	770	27,33693	38,885,00	17835,56	0	38,885,00	0,52%	
	VINCI	FRANCIA	Industrial	VINCI SA	292	78,92886	31,062,26	8015,73	0	31,062,26	0,42%	
	NOVO NORDISK A/S-B	DINAMARCA	Salud	NOVO NORDISK B	452	331,55526	66,737,54	46628,25	0	66,737,54	0,90%	
	BNP PARIBAS	FRANCIA	Finanzas	BNP PARIBAS SA	306	46,05375	17,662,32	3569,87	0	17,662,32	0,24%	
	NESTLE R	SUIZA	Productos de primera necesidad	NESTLE SA	484	82,42783	53,312,66	16948,41	0	53,312,66	0,72%	
	MERCK	ALEMANIA	Salud	MERCK KGAA	176	117,24897	26,672,80	6036,98	0	26,672,80	0,36%	
	CAP GEMINI	FRANCIA	Tecnología de la información	CAPGEMINI SE	144	107,55784	24,991,20	9502,87	0	24,991,20	0,34%	
	SIKA AG	SUIZA	Materiales	SIKA AG	87	142,45404	22,773,13	11858,38	0	22,773,13	0,31%	
	ADIDAS AG (GR)	ALEMANIA	Productos de consumo no básico	ADIDAS AG	91	209,14439	16,177,98	0	-2854,16	16,177,98	0,22%	
	DEUTSCHE TELEKOM (GR)	ALEMANIA	Servicios de Telecomunicaciones	DEUTSCHE TELEKOM INT FIN	1734	15,89923	34,638,38	7086,45	0	34,638,38	0,47%	
	E.ON AG	ALEMANIA	Servicios de utilidad pública	E.ON SE	1769	94,199	20,661,92	3998,1	0	20,661,92	0,28%	
	TOTAL	FRANCIA	Energía	TOTAL SA	538	48,11728	28,271,90	2384,8	0	28,271,90	0,38%	
	SAP (GR)	ALEMANIA	Tecnología de la información	SAP SE	198	100,51671	24,777,72	4875,41	0	24,777,72	0,33%	
	HEINEKEN	PAISES BAJOS	Productos de primera necesidad	HEINEKEN NV	302	94,70884	28,442,36	0	-159,71	28,442,36	0,38%	
	RENTOKIL INITIAL	INGLATERRA O REINO UNIDO	Productos de consumo no básico	RENTOKIL INITIAL	2967	2,81557	21,252,34	11758,04	0	21,252,34	0,29%	
	SWEDBANK AB	SUECIA	Finanzas	SWEDBANK AB	2271	164,56175	35,091,03	0	-1511,69	35,091,03	0,47%	
	TELEPERFORMANCE	FRANCIA	Industrial	TELEPERFORMANCE	76	125,70776	11,662,20	2108,41	0	11,662,20	0,16%	
	BANCO SANTANDER	ESPAÑA	Finanzas	BANCO SANTANDER SA	9007	3,61677	30,488,70	0	-2087,62	30,488,70	0,41%	
	ASHTAD GROUP PLC	INGLATERRA O REINO UNIDO	Industrial	ASHTAD GROUP PLC	297	18,52138	18,831,66	12617,1	0	18,831,66	0,25%	
	ROCHE HOLDING	SUIZA	Salud	ROCHE HOLDING AG-GENUSSCHEIN	137	349,67691	38,557,63	0	-5560,35	38,557,63	0,52%	
	HSBC	INGLATERRA O REINO UNIDO	Finanzas	HSBC HOLDINGS PLC	7437	4,39927	53,850,87	15694,64	0	53,850,87	0,73%	
	SANOFI-AVENTIS	FRANCIA	Salud	SANOFI	335	93,1414	32,897,00	1694,63	0	32,897,00	0,44%	
	ABN AMRO GROUP NV	PAISES BAJOS	Finanzas	ABN AMRO	1276	12,53913	18,157,48	2157,55	0	18,157,48	0,24%	
	AXA	FRANCIA	Finanzas	AXA SA	1470	19,10509	39,726,75	11642,26	0	39,726,75	0,54%	
	DEUTSCHE POST YG	ALEMANIA	Servicios de utilidad pública	DEUTSCHE POST AG	803	30,42973	35,918,19	11483,11	0	35,918,19	0,48%	
	SCOUT24 AG	ALEMANIA	Productos de primera necesidad	SCOUT24 AG	363	59,2576	21,083,04	0	-427,47	21,083,04	0,28%	
	WORLDLINE SA/FRANCE	FRANCIA	Tecnología de la información	WORLDLINE SA/FRANCE	369	72,72008	12,361,50	0	-14472,21	12,361,50	0,17%	
	INFORMA PLC	INGLATERRA O REINO UNIDO	Servicios de Telecomunicaciones	INFORMA PLC	2583	5,67125	21,844,13	5300,9	0	21,844,13	0,29%	
	BRENTAG AG	ALEMANIA	Materiales	BRENTAG AG	351	64,31327	25,061,40	2487,44	0	25,061,40	0,34%	
STELLANTIS NV (IM)	PAISES BAJOS	Industrial	STELLANTIS NV	1119	17,66893	18,004,71	0	-1766,83	18,004,71	0,24%		
HEXAGON AB	SUECIA	Industrial	HEXAGON AB	1523	64,76311	17,179,09	7800,97	0	17,179,09	0,23%		
ORSTED A/S	DINAMARCA	Industrial	ORSTED A/S	154	902,02675	13,335,88	0	-5343,96	13,335,88	0,18%		
INFINEON TECHNOLOGIES GR	ALEMANIA	Tecnología de la información	INFINEON TECHNOLOGIES AG	634	34,77192	23,955,69	1910,29	0	23,955,69	0,32%		
VOLKSWAGEN AG-PFD	ALEMANIA	Productos de consumo no básico	VOLKSWAGEN AG	184	194,56652	22,620,96	0	-13175,28	22,620,96	0,30%		
UNIVERSAL MUSIC GROUP NV	PAISES BAJOS	Servicios de Telecomunicaciones	UNIVERSAL MUSIC GROUP NV	940	7,23985	19,125,00	12304,74	0	19,125,00	0,26%		
SHELL PLC (LN)	INGLATERRA O REINO UNIDO	Energía	ROYAL DUTCH SHELL PLC	1404	22,20948	38,305,47	1312,8	0	38,305,47	0,52%		
DSV B	DINAMARCA	Industrial	DSV B	95	1150,05427	18,332,63	3601,71	0	18,332,63	0,25%		
ATLAS COPCO-AB	SUECIA	Industrial	ATLAS COPCO AB	1788	114,61406	23,609,36	3991,97	0	23,609,36	0,32%		
STRAUMANN HOLDING AG	SUIZA	Industrial	STRAUMANN HOLDING AG	154	122,89631	22,882,87	3558,98	0	22,882,87	0,31%		
SVENSKA HANDELSBANKEN AB	SUECIA	Industrial	SVENSKA HANDELSBANKEN AB	2294	101,32672	17,609,18	0	-3454,22	17,609,18	0,24%		
DSM-FIRMENICH AG	SUIZA	Industrial	DSM-FIRMENICH AG	232	111,73073	22,879,84	0	-3041,69	22,879,84	0,31%		
<b>Total Renta Variable</b>					<b>60053</b>	<b>6958,57189</b>	<b>1.584.960,19</b>	<b>417085,73</b>	<b>-49375,48</b>	<b>1.584.960,19</b>	<b>21,37%</b>	
Renta Fija Pública	COMUNIDAD MADRID 1,826% VTO. 30.04.2025	ESPAÑA	Gubernamental	COMUNIDAD DE MADRID	87	103,50391	84,383,32	0	-5671,539223	84,376,87	1,14%	
	FRANCE GOV 0,75% 25/05/2052	FRANCIA	Gubernamental	FRENCH REPUBLIC	183066	97,01205	100,133,11	0	-44763,6311	99,880,58	1,35%	
	BONOS DEL ESTADO 1,25% VTO.31.10.2030	ESPAÑA	Gubernamental	ESTADO ESPAÑOL	169	105,49565	130,929,89	0	-27991,395689	130,929,89	1,89%	
	BONOS Y OBLIG DEL ESTADO 1,2% 31/10/2040	ESPAÑA	Gubernamental	ESTADO ESPAÑOL	148	93,53189	102,352,22	0	-27521,16237	100,905,05	1,38%	
	OBRIGACAOES DO TESOURO 0,9% 12/10/2035	PORTUGAL	Gubernamental	ESTADO PORTUGUES	9251900	99,42829	70,311,69	0	-32266,50156	69,723,56	0,95%	
	IRISH TSY 0% 18/10/2031	IRLANDA	Gubernamental	REPUBLIC OF IRELAND	6421900	96,41825	51,156,21	0	-10999,92552	50,918,91	0,69%	
	BUNDESREPUB DEUTSCHLAND 0% 15/02/2031	ALEMANIA	Gubernamental	FEDERAL REPUBLIC OF GERMANY	10884600	97,15289	91,036,62	0	-14872,11954	90,874,92	1,23%	
	REPUBLIC OF AUSTRIA 0% VTO.20.02.2031	AUSTRIA	Gubernamental	REPUBLIC OF AUSTRIA	63	97,8846	50,325,03	0	-11401,84747	50,265,45	0,68%	
	BELGIUM KINGDOM 0% 22/10/2031	BELGICA	Gubernamental	BELGIUM KINGDOM	6421900	96,84703	50,470,35	0	-11927,13269	50,267,07	0,68%	
	BUONI POLIENNAI DEL TES 0,5 01/02/2026	ITALIA	Gubernamental	BUONI POLIENNAI DEL TES	191	92,2554	176,257,06	0	-1225,513369	175,552,64	2,38%	
	ALSP 0,75% 19/07/41	FRANCIA	Gubernamental	ACTON LOGEMENT SERVICES	1	96,48455	1,026,43	0	-34409,41	62,076,14	0,85%	
	FRANCE GOV 0,5 25/05/2040	FRANCIA	Gubernamental	FRENCH REPUBLIC	155649	92,24137	101,826,43	0	-41884,28983	101,688,48	1,37%	
	BUONI POLIENNAI DEL TES 0,6 01/08/2031	ITALIA	Gubernamental	BUONI POLIENNAI DEL TES	257	80,23466	200,333,09	0	-8421,427964	197,971,66	2,70%	
	EU 0% 04/11/25	UNION EUROPEA	Gubernamental	EUROPEAN UNION	98	100,41064	90,746,05	0	-7371,28581	91,031,14	1,22%	
	BUONI POLIENNAI DEL TES 0,3 15/08/2031	ITALIA	Gubernamental	BUONI POLIENNAI DEL TES	148	100,17749	147,636,97	0	-594,7972193	147,667,89	1,99%	
	BUONI POLIENNAI DEL TES 1,8% 01/03/41	ITALIA	Gubernamental	BUONI POLIENNAI DEL TES	130	99,3871	92,200,86	0	-37795,35793	91,407,88	1,24%	
	EUROPEAN UNION 2,00 04/10/2027	UNION EUROPEA	Gubernamental	EUROPEAN UNION	117076	98,29749	113,531,13	0	-3604,419177	111,479,36	1,53%	
	BONOS Y OBLIG DEL ESTADO 3,15%30/04/2033	ESPAÑA	Gubernamental	ESTADO ESPAÑOL	80	98,23633	78,889,29	0	-142,1360109	78,446,93	1,06%	
	CROATIA 4 06/14/35	CROACIA	Gubernamental	CROATIA	100	99,635	100,053,79	235,05	0	99,870,05	1,35%	
	KUNTARAHOTUS OYJ 3,125 29.07.2030	FINLANDIA	Gubernamental	KUNTARAHOTUS OYJ	162	100,296	163,122,77	0	-250,29	162,229,23	2,20%	
	<b>Total Renta Fija Pública</b>					<b>38437715</b>	<b>1926,92949</b>	<b>2.067.591,78</b>	<b>235,05</b>	<b>-32314,1746</b>	<b>2.065.712,41</b>	<b>27,87%</b>
	Fondos de Inversión	XTRACKERS II USD EMERGING MARK ETF	LUXEMBURGO	IC / ETF	XTRACKERS II USD EMERGING MARK	2377	319,78203	631,616,44	0	-12805,46	631,616,44	8,51%
		CANDRIAM BONOS EURO HIGH YIELD C	LUXEMBURGO	IC / ETF	CANDR BD H+H-C	193	1257,30797	253,100,20	10439,76	0	253,100,20	3,41%
		DWS INVEST EURO HY C-TFC	LUXEMBURGO	IC / ETF	DWS INVEST EURO HY C-TFC	2364	109,85	249,851,16	0	-9834,24	249,851,16	3,37%
	<b>Total Fondos de Inversión</b>					<b>4934</b>	<b>1686,94</b>	<b>1.134.567,80</b>	<b>10493,76</b>	<b>-13833,97</b>	<b>1.134.567,80</b>	<b>15,29%</b>
	Renta Fija Privada	PROSUS NV 1,539% 03/08/2028	PAISES BAJOS	Tecnología de la información	PROSUS NV	110	102,94113	92,288,74	0	-22005,71036	91,229,54	1,24%
		INTESA SANPAOLO SPA 0,75% 16/03/2028	ITALIA	Finanzas	INTESA SANPAOLO SPA	120	101,42394	102,756,31	0	-19115,66431	102,593,07	1,39%
		ENEL SPA 1,875% PERPETUAL	ITALIA	Servicios de utilidad pública	ENEL SPA	120	98,27917	88,546,36	0	-30730,44156	87,204,57	1,20%
		STEDIN HOLDING 1,5% PERPETUAL	PAISES BAJOS	Servicios de utilidad pública	STEDIN HOLDING NV	110	114,72397	94,898,15	0	-3		